




**ESTADO ANALITICO DEL EJERCICIO DEL PRESUPUESTO DE EGRESOS
CLASIFICACION POR OBJETO DEL GASTO (CAPITULO Y CONCEPTO)**

NEZAHUALCOYOTL 0087

DEL 1 DE ENERO AL 30 DE JUNIO DE 2019

CONCEPTO	EGRESOS						SUB EJERCICIO
	1 APROBADO	2 AMPLIACIONES Y REDUCCIONES	3 = (1+2) MODIFICADO	4 DEVENGADO	5 PAGADO	6 = (3-4)	
SERVICIOS PERSONALES	595,872,240.59	0.00	595,872,240.59	529,600,584.42	495,659,940.47	66,271,656.17	
REMUNERACIONES AL PERSONAL DE CARÁCTER PERMANENTE	368,538,921.72	-1,456,040.00	367,082,881.72	323,007,222.40	323,007,222.40	44,075,659.32	
REMUNERACIONES AL PERSONAL DE CARÁCTER TRANSITORIO	0.00	0.00	0.00	0.00	0.00	0.00	
REMUNERACIONES ADICIONALES Y ESPECIALES	53,250,979.31	200,000.00	53,450,979.31	43,107,653.92	42,948,350.26	10,343,325.39	
SEGURIDAD SOCIAL	104,906,982.48	0.00	104,906,982.48	90,453,876.23	76,349,527.44	14,453,106.25	
OTRA PRESTACIONES SOCIALES Y ECONOMICAS	64,175,357.08	1,256,040.00	65,431,397.08	68,031,831.87	53,364,840.37	-2,600,434.79	
PREVISIONES	0.00	0.00	0.00	0.00	0.00	0.00	
PAGO DE ESTIMULOS A SERVIDORES PUBLICOS	5,000,000.00	0.00	5,000,000.00	5,000,000.00	0.00	0.00	
MATERIALES Y SUMINISTROS	190,685,000.22	2,008,432.90	192,693,433.12	177,557,614.60	62,173,822.11	15,135,818.52	
MATERIALES DE ADMINISTRACION, EMISION DE DOCUMENTOS Y ARTICULOS OFICIALES	17,864,265.18	96,277.23	17,960,542.41	10,080,340.53	318,852.42	7,880,201.88	
ALIMENTOS Y UTENSILIOS	733,782.50	46,938.08	780,720.58	55,283.68	46,072.09	725,436.90	
MATERIAS PRIMAS Y MATERIALES DE PRODUCCION Y COMERCIALIZACION	0.00	586.51	586.51	586.51	0.00	0.00	
MATERIALES Y ARTICULOS DE CONSTRUCCION Y DE REPARACION	22,231,639.39	-224,062.09	22,007,577.30	445,936.01	51,698.70	21,561,641.29	
PRODUCTOS QUIMICOS, FARMACEUTICOS Y DE LABORATORIO	2,820,312.88	704,812.40	3,525,125.28	704,812.40	698,487.21	2,820,312.88	
COMBUSTIBLES, LUBRICANTES Y ADITIVOS	117,949,142.08	-1,578,100.81	116,371,041.27	147,179,234.45	60,329,458.57	-30,808,193.18	
VESTUARIO, BLANCOS, PRENDAS DE PROTECCION Y ARTICULOS DEPORTIVOS	14,830,509.07	-6,427,852.73	8,402,656.34	6,153,590.84	564,905.72	2,249,065.50	
MATERIALES Y SUMINISTROS PARA SEGURIDAD	9,283,548.85	9,019,022.15	18,302,571.00	12,246,029.30	0.00	6,056,541.70	
HERRAMIENTAS, REFACCIONES Y ACCESORIOS MENORES	4,971,800.27	370,812.16	5,342,612.43	691,800.88	164,347.40	4,650,811.55	
SERVICIOS GENERALES	319,471,815.23	-3,150,309.72	316,321,505.51	148,939,772.93	88,675,586.03	167,381,732.58	
SERVICIOS BASICOS	66,747,481.60	3,494.62	66,750,976.22	61,318,014.99	51,983,278.35	5,432,961.23	
SERVICIOS DE ARRENDAMIENTO	71,476,293.40	-1,845,234.42	69,631,058.98	1,565,632.65	547,910.45	68,065,426.33	
SERVICIOS PROFESIONALES, CIENTIFICOS, TECNICOS Y OTROS SERVICIOS	35,467,120.56	-2,587,477.80	32,879,642.76	24,059,245.49	8,311,164.33	8,820,397.27	
SERVICIOS FINANCIEROS, BANCARIOS Y COMERCIALES	48,385,707.66	0.00	48,385,707.66	8,396,817.09	2,607,538.97	38,988,890.57	
SERVICIOS DE INSTALACION, REPARACION, MANTENIMIENTO Y CONSERVACION	38,187,492.46	135,205.79	38,322,698.25	16,147,611.98	5,298,037.39	22,175,086.27	
SERVICIOS DE COMUNICACION SOCIAL Y PUBLICIDAD	21,364,314.34	270,291.60	21,634,605.94	270,291.60	0.00	21,364,314.34	
SERVICIOS DE TRASLADO Y VIATICOS	947,367.20	260,231.88	1,207,599.08	797,502.25	611,500.62	410,096.83	
SERVICIOS OFICIALES	17,351,796.39	862,855.70	18,214,652.09	23,365,316.54	8,710,893.73	-5,150,664.45	
OTROS SERVICIOS GENERALES	19,544,241.62	-249,677.09	19,294,564.53	13,019,340.34	10,605,262.19	6,275,224.19	
TRANSFERENCIAS, ASIGNACIONES, SUBSIDIOS Y OTRAS AYUDAS	521,734,963.43	-50,000.00	521,684,963.43	475,017,311.31	384,150,814.31	46,667,652.12	
TRANSFERENCIAS INTERNAS Y ASIGNACIONES AL SECTOR PUBLICO	0.00	0.00	0.00	0.00	0.00	0.00	
TRANSFERENCIAS AL RESTO DEL SECTOR PUBLICO	0.00	0.00	0.00	0.00	0.00	0.00	
SUBSIDIOS Y SUBVENCIONES	360,834,963.43	0.00	360,834,963.43	357,119,678.32	356,491,414.31	3,715,285.11	
AYUDAS SOCIALES	160,900,000.00	-50,000.00	160,850,000.00	117,897,632.99	27,659,400.00	42,952,367.01	
PENSIONES Y JUBILACIONES	0.00	0.00	0.00	0.00	0.00	0.00	
TRANSFERENCIAS A FIDEICOMISOS, MANDATOS Y OTROS ANALOGOS	0.00	0.00	0.00	0.00	0.00	0.00	
TRANSFERENCIAS A LA SEGURIDAD SOCIAL	0.00	0.00	0.00	0.00	0.00	0.00	



ESTADO ANALITICO DEL EJERCICIO DEL PRESUPUESTO DE EGRESOS
CLASIFICACION POR OBJETO DEL GASTO (CAPITULO Y CONCEPTO)

NEZAHUALCOYOTL 0087

DEL 1 DE ENERO AL 30 DE JUNIO DE 2019

CONCEPTO	EGRESOS						SUB EJERCICIO
	1 APROBADO	2 AMPLIACIONES Y REDUCCIONES	3 = (1 + 2) MODIFICADO	4 DEVENGADO	5 PAGADO	6 = (3 - 4)	
DONATIVOS	0.00	0.00	0.00	0.00	0.00	0.00	0.00
TRANSFERENCIAS AL EXTERIOR	0.00	0.00	0.00	0.00	0.00	0.00	0.00
BIENES MUEBLES, INMUEBLES E INTANGIBLES	193,501,213.00	1,191,876.82	194,693,089.82	1,384,857.65	0.00	193,308,232.17	0.00
MOBILIARIO Y EQUIPO DE ADMINISTRACION	10,896,531.56	1,232,455.11	12,128,986.67	1,384,857.65	0.00	10,744,129.02	0.00
MOBILIARIO Y EQUIPO EDUCACIONAL Y RECREATIVO	0.00	0.00	0.00	0.00	0.00	0.00	0.00
EQUIPO E INSTRUMENTAL MEDICO Y DE LABORATORIO	0.00	0.00	0.00	0.00	0.00	0.00	0.00
VEHICULOS Y EQUIPO DE TRANSPORTE	41,320,000.00	0.00	41,320,000.00	0.00	0.00	41,320,000.00	0.00
EQUIPO DE DEFENSA Y SEGURIDAD	0.00	0.00	0.00	0.00	0.00	0.00	0.00
MAQUINARIA, OTROS EQUIPOS Y HERRAMIENTAS	141,284,681.44	-40,578.29	141,244,103.15	0.00	0.00	141,244,103.15	0.00
ACTIVOS BIOLÓGICOS	0.00	0.00	0.00	0.00	0.00	0.00	0.00
BIENES INMUEBLES	0.00	0.00	0.00	0.00	0.00	0.00	0.00
ACTIVOS INTANGIBLES	0.00	0.00	0.00	0.00	0.00	0.00	0.00
INVERSION PUBLICA	112,474,496.08	0.00	112,474,496.08	67,441,907.43	31,384,080.76	45,032,588.65	0.00
OBRA PUBLICA EN BIENES DE DOMINIO PUBLICO	112,474,496.08	0.00	112,474,496.08	67,441,907.43	31,384,080.76	45,032,588.65	0.00
OBRA PUBLICA EN BIENES PROPIOS	0.00	0.00	0.00	0.00	0.00	0.00	0.00
PROYECTOS PRODUCTIVOS Y ACCIONES DE FOMENTO	0.00	0.00	0.00	0.00	0.00	0.00	0.00
INVERSIONES FINANCIERAS Y OTRAS PROVISIONES	0.00	0.00	0.00	0.00	0.00	0.00	0.00
INVERSIONES PARA EL FOMENTO DE ACTIVIDADES PRODUCTIVAS	0.00	0.00	0.00	0.00	0.00	0.00	0.00
ACCIONES Y PARTICIPACIONES DE CAPITAL	0.00	0.00	0.00	0.00	0.00	0.00	0.00
COMPRA DE TITULOS Y VALORES	0.00	0.00	0.00	0.00	0.00	0.00	0.00
CONCESION DE PRESTAMOS	0.00	0.00	0.00	0.00	0.00	0.00	0.00
INVERSIONES EN FIDEICOMISOS, MANDATOS Y OTROS ANALOGOS	0.00	0.00	0.00	0.00	0.00	0.00	0.00
OTRAS INVERSIONES FINANCIERAS	0.00	0.00	0.00	0.00	0.00	0.00	0.00
PROVISIONES PARA CONTINGENCIAS Y OTRAS EROGACIONES ESPECIALES	0.00	0.00	0.00	0.00	0.00	0.00	0.00
PARTICIPACIONES Y APORTACIONES	0.00	0.00	0.00	0.00	0.00	0.00	0.00
PARTICIPACIONES	0.00	0.00	0.00	0.00	0.00	0.00	0.00
APORTACIONES	0.00	0.00	0.00	0.00	0.00	0.00	0.00
CONVENIOS	0.00	0.00	0.00	0.00	0.00	0.00	0.00
DEUDA PUBLICA	547,088,383.00	0.00	547,088,383.00	251,842,813.02	251,842,813.02	295,245,569.98	0.00
AMORTIZACION DE LA DEUDA PUBLICA	276,688,865.90	0.00	276,688,865.90	1,606,113.58	1,606,113.58	275,082,752.32	0.00
INTERESES DE LA DEUDA PUBLICA	13,739,032.33	0.00	13,739,032.33	13,587,514.99	13,587,514.99	151,517.34	0.00
COMISIONES DE LA DEUDA PUBLICA	0.00	0.00	0.00	0.00	0.00	0.00	0.00
GASTOS DE LA DEUDA PUBLICA	0.00	0.00	0.00	0.00	0.00	0.00	0.00
COSTO POR COBERTURAS	0.00	0.00	0.00	0.00	0.00	0.00	0.00
APOYOS FINANCIEROS	0.00	0.00	0.00	0.00	0.00	0.00	0.00
ADEUDOS DE EJERCICIOS FISCALES ANTERIORES (ADEFAS)	256,660,484.77	0.00	256,660,484.77	236,649,184.45	236,649,184.45	20,011,300.32	0.00





ESTADO ANALITICO DEL EJERCICIO DEL PRESUPUESTO DE EGRESOS
 CLASIFICACION POR OBJETO DEL GASTO (CAPITULO Y CONCEPTO)

NEZAHUALCOYOTL 0087

DEL 1 DE ENERO AL 30 DE JUNIO DE 2019

CONCEPTO	EGRESOS						SUBEJERCICIO 6 = (3 - 4)
	1 APROBADO	2 AMPLIACIONES Y REDUCCIONES	3 = (1 + 2) MODIFICADO	4 DEVENGADO	5 PAGADO	6 TOTAL	
TOTAL DEL GASTO	2,480,828,111.55	0.00	2,480,828,111.55	1,651,784,861.36	1,313,897,056.70	829,043,250.19	



C. JUAN CARLOS DE LA ROSA GARCIA

C. SONIA LÓPEZ HERRERA